

## Tlačová beseda SOPK a Klubu 500

*Bratislava 23.8.2016*

# PREHĽAD:

---

## **Ministerstvo financií:**

- Zavedenie dane z dividend + 15%
  - Zvýšenie spotrebnej dane z tabaku + 7,8%
  - Zvýšenie osobitného odvodu v regulovaných činnostiach + 100%
  - Rozšírenie povinnosti platenia 8% odvodu z vybratého poistného pre poisťovne
  - Nezníženie bankového odvodu
  - Zvýšenie registračných poplatkov za autá
  - Zvýšenie poplatkov hazardné hry
  - Oslobodenie Slovenskej konsolidačnej od súdnych poplatkov pri vymáhaní pohľadávok štátu
- 
- Zníženie dane z príjmu právnických osôb - 1%
  - Zrušenie zdravotných odvodov z dividend – 14% do výšky

## **Ministerstvo životného prostredia:**

- Zavedenie poplatku za odber vody na zavlažovanie pre poľnohospodárov

## **URSO:**

- Zvyšovanie regulovaných poplatkov pre odberateľov elektriny a plynu

# Celkové dopady návrhov ministerstva financií

Typ dane/poplatku/zvýšenia	Dopad v rokoch (v Eur)		
	2017	2018	2019
Daň z príjmu právnických osôb - 1%	-132 000 000	-141 000 000	-153 000 000
Daň z príjmov vyberaná zrážkou (Daň z dividend) + 15%	0	226 200 000	240 400 000
Zdravotné odvody - zrušenie pri dividendách	0	-18 700 000	-19 900 000
Spotrebná daň z tabaku	32 254 000	32 475 000	68 344 000
Osobitný odvod v regulovaných činnostiach - +100%	76 000 000	76 000 000	76 000 000
Bankový odvod	61 700 000	61 700 000	61 700 000
Zákon o poisťovníctve - rozšírenie 8% odvodu (odhadovaný dopad)	60 000 000	60 000 000	60 000 000
Oslobodenie Slovenskej konsolidačnej od súdnych poplatkov pri vymáhaní pohľadávok štátu	-10 000	-10 000	-10 000
Zvýšenie registračných poplatkov - autá	750 000	750 000	750 000
Zvýšenie poplatku - hazardné hry	55 500	55 500	55 500
Hazardné hry - zvýšené náklady - prevádzkovatelia hazardných hier	21 300 000	21 300 000	21 300 000
Hazardné hry - zvýšené náklady - poskytovatelia internetového pripojenia	10 000 000	10 000 000	10 000 000
Hazardné hry - zvýšené náklady - banky	5 000 000	5 000 000	5 000 000
Hazardné hry - zvýšené náklady - overovanie vylúčených osôb z hrania – v on-line prostredí	100 000	100 000	100 000
Hazardné hry - zvýšené náklady - overovanie vylúčených osôb z hrania – v off line prostredí	1 000 000	1 000 000	1 000 000
<b>CELKOVÝ DOPAD</b>	<b>136 149 500</b>	<b>334 870 500</b>	<b>371 739 500</b>

# PRÍJMY ŠTÁTNEHO ROZPOČTU:

## inštitút finančnej politiky

Komentár 2016/11

Ministerstvo financií SR / www.finance.gov.sk/ifp

14. august 2016

### Odhad daňových príjmov na rok 2015 bol podhodnotený

Vyhodnotenie daňovej prognózy pre rok 2015

Rastislav Gábik, Lucia Šrámková

Daňové a odvodové príjmy verejnej správy boli v roku 2015 v porovnaní s odhadom Výboru pre daňové prognózy vyššie o 1 284 mil. eur (5,9 % odhadovaných príjmov). Hlavným dôvodom bol nárast efektívnych daňových sadzieb, ktorý vysvetľuje približne tri štvrtiny odchýlky. K lepšiemu než očakávanému vývoju prispeli aj zmeny v odhadoch výdavkov a prognózy. V súlade so štatútom Výboru MF SR po porade s jednotlivými členmi Výboru.

Tabuľka 3: Odchýlka prognóz členov Výboru (v %, mil. eur)

	KRRZ	IFP a ostatní členovia Výboru	NBS
Odchýlka v %	6,4	5,9	5,7
Odchýlka v mil. Eur	1 374	1 284	1 233

zdroj: IFP

Daňové príjmy za 1-7/2016 sú oproti rovnakému obdobiu 2015 vyššie o viac ako 310 mil. Eur

Zdroj: MF SR

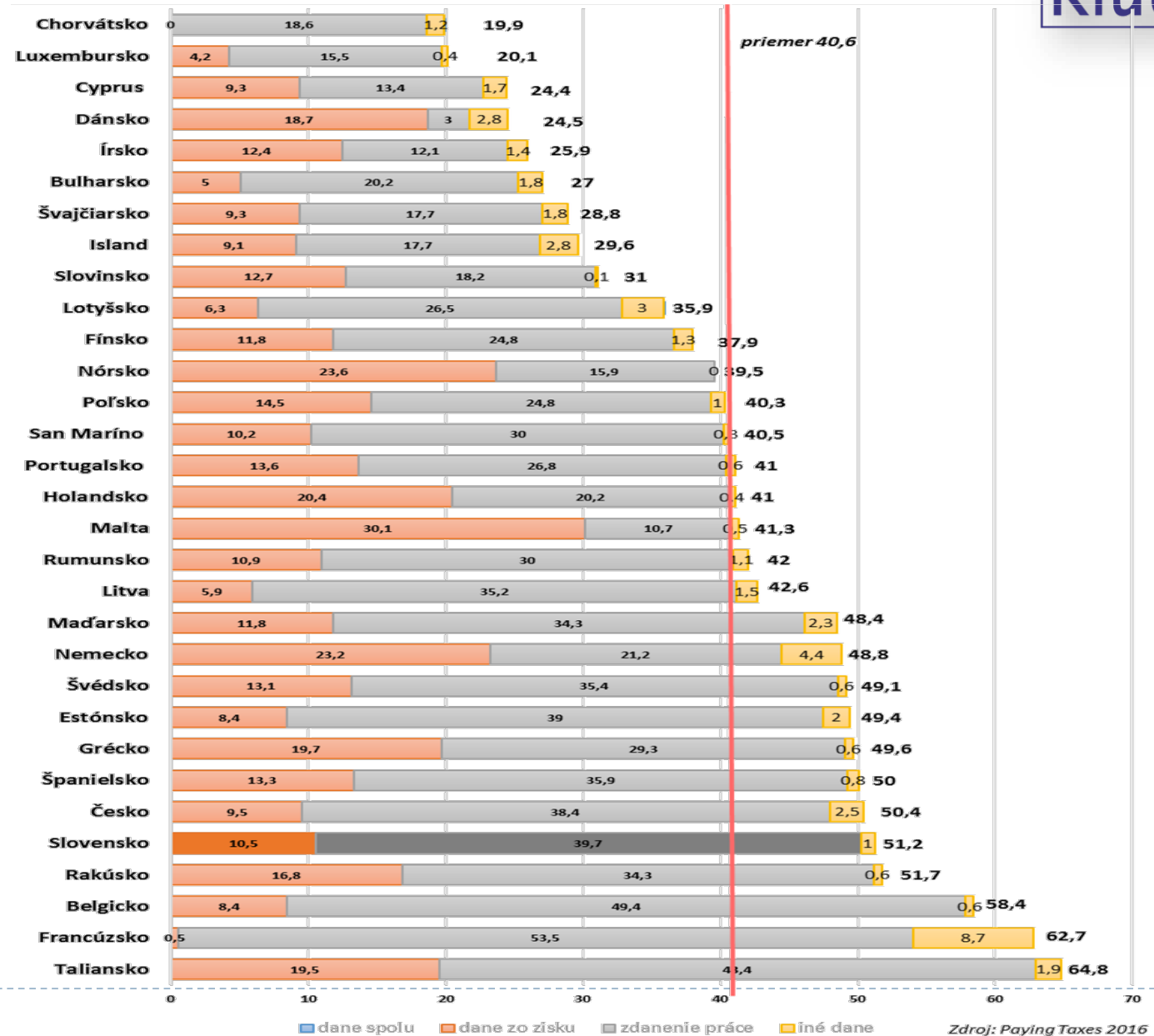
Tabuľka 1: Porovnanie rozpočtu a aktuálneho odhadu za rok 2015 (ESA2010, tis. eur)

	Odhad Výboru	Aktuálny odhad 2015	Rozdiel	Rozdiel (v %)
DPFO zo závislej činnosti	2 248 649	2 319 125	70 476	3,1
DPFO z podnikania	145 002	149 396	4 394	3,0
<b>DPPO</b>	<b>2 312 417</b>	<b>2 736 727</b>	<b>424 310</b>	<b>18,3</b>
Zrážková daň	145 616	162 005	16 389	11,3
<b>Daň z pridanej hodnoty (DPH)</b>	<b>5 099 085</b>	<b>5 420 173</b>	<b>321 088</b>	<b>6,3</b>
Spotrebné dane	2 042 687	2 108 224	65 537	3,2
Ostatné dane*	956 105	955 871	-234	0,0
<b>Sociálna poisťovňa</b>	<b>5 964 521</b>	<b>6 166 610</b>	<b>202 089</b>	<b>3,4</b>
<b>Zdravotné poisťovne</b>	<b>2 708 099</b>	<b>2 888 246</b>	<b>180 147</b>	<b>6,7</b>
<b>Spolu</b>	<b>21 622 181</b>	<b>22 906 375</b>	<b>1 284</b>	<b>5,9</b>
% HDP (skutočnosť 2015)	27,7	29,3	1,6 p. b.	-

\* OO vybraných fin. inštitúcií, OO z podnikania v regulovaných odvetviach, poplatky RTVS, dane z medzinárodného obchodu, miestne dane a ďalšie

Zdroj: IFP

# Celková daňová sadzba (%)



# Daň z dividend:

## Súčasný stav:

- neplatí sa daň z dividend
- výplata dividend podlieha povinnosti platenia zdravotných odvodov (14%) do max. vymeriavacieho základu 51.480,- Eur

## Návrh MF:

- navrhuje sa zaviesť zdaňovanie dividend
- zdaňovať sa navrhuje aj výplata nevyplatených dividend za obdobie rokov 2004-2016 v ktorom sa daň z dividend neplatila
- navrhuje sa zrušenie zdravotných odvodov z dividend
- daň z dividend platiť len slovenské subjekty, nakoľko výplata dividend zahraničným akcionárom bude v zmysle Smernice EU od dane z dividend na Slovensku oslobodená

## Stanovisko Klubu 500:

- Klub 500 zásadne nesúhlasí s návrhom na zavedenie dane z dividend,
- zavedenie dane z dividend postihne len domácich podnikateľov a drobných akcionárov z prvej vlny kupónovej privatizácie,
- zavedenie dane z dividend priamo zvýhodňuje úverové financovanie spoločností oproti kapitálovému, čo podniky dostáva do nevýhodnejšej ekonomickej situácie,
- **filozofia zníženia dane z príjmu právnických osôb a súbežného zavedenia dane z dividend vytvára priestor na to, aby zahraničné subjekty „vyviezli“ viac nezdaneného zisku do zahraničia a aby sa domáce subjekty daňovo viac zaťažili !!!**

## Návrh Klubu 500:

- NEZAVÁDZAŤ DAŇ Z DIVIDEND

**(Odhadovaný dopad viac ako 200 mil. Eur ročne)**

# Daň z dividend – EU LEGISLATÍVA

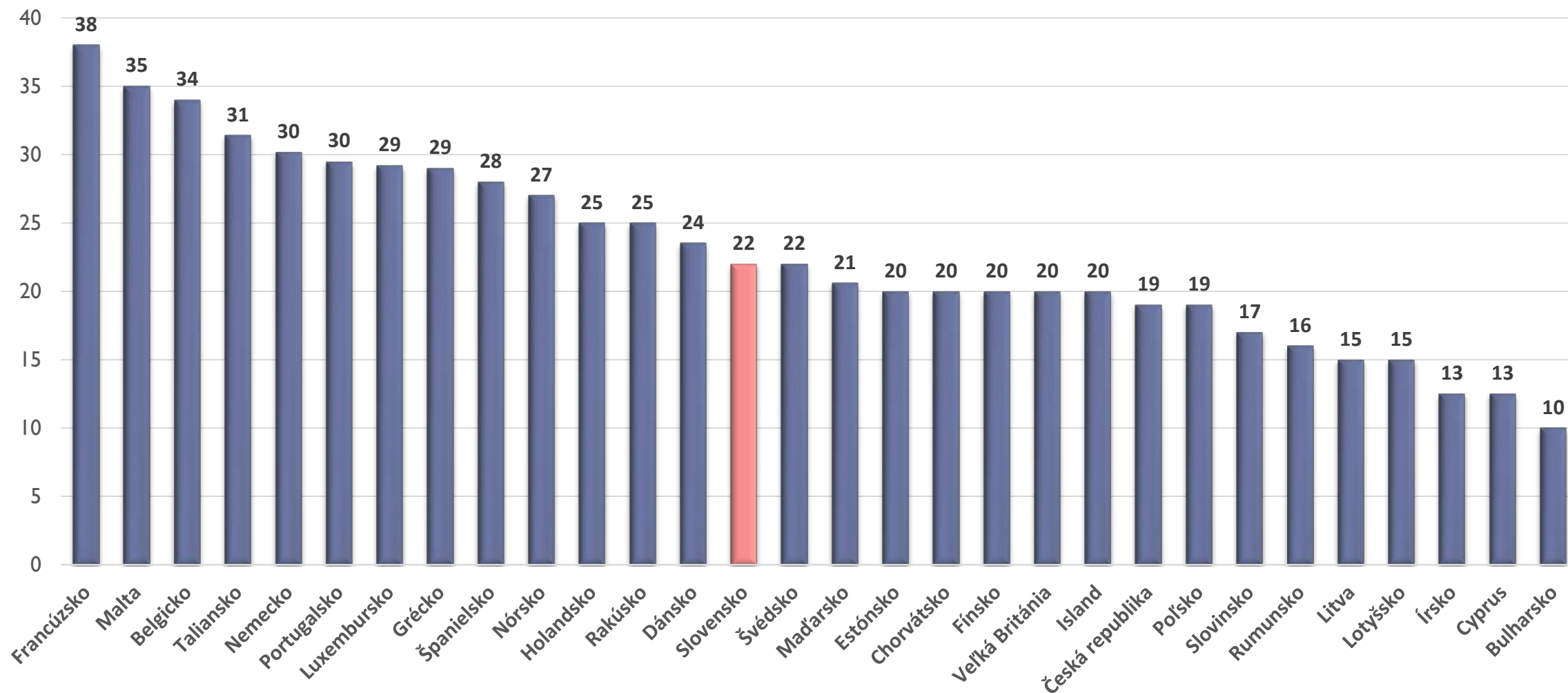
SMERNICA RADY 2011/96/EÚ z 30. novembra 2011 o spoločnom systéme zdaňovania uplatňovanom v prípade materských spoločností a dcérskych spoločností v rozličných členských štátoch.

- pojednáva o zdanení ziskov vyplácaných dcérskou spoločnosťou v jednom štáte, do materskej spoločnosti v inom členskom štáte.
- v zmysle Smernice dividendy akcionárov z členských štátov EÚ (vyplácané akcionárom v členských štátoch EÚ), s podielom vyšším ako 10% na základnom imaní, musí národná legislatíva od zrážkovej dane oslobodiť !

**Daň z dividend nemajú:** Hong Kong, Brazília, Estónsko

**Nižšia daň z dividend:** Bulharsko 5%, Nový Zéland 6,9%, Litva 10%, Grécko 10%

# Najvyššie sadzby dane z príjmov právnických osôb



Zdroj: DG Taxation and Customs Union



# Zákon o poisťovníctve:

## Súčasný stav:

- poisťovne odvádzajú 8 % z prijatého poistného z poistenia z povinného zmluvného poistenia zodpovednosti za škodu spôsobenú prevádzkou motorového vozidla na osobitný účet ministerstva vnútra
- prostriedky rozdeľuje ministerstvo hasičským jednotkám na materiálno-technické vybavenie, zložkám ministerstva vnútra na plnenie úloh súvisiacich s dohľadom nad bezpečnosťou a plynulosťou cestnej premávky, objasňovanie príčin nehôd v cestnej doprave, výstavbu stredísk integrovaného záchranného systému a operačných stredísk tiesňového volania a záchranej zdravotnej služby.

**Návrh MF:** navrhuje sa rozšíriť odvod aj na ostatné odvetvia neživotného poistenia, ako aj rozšíriť okruh subjektov

## Stanovisko Klubu 500:

Klub 500 zásadne nesúhlasí s navrhovaným rozšírením odvodovej povinnosti

Klub 500 má za to, že účelom odvodu ako takého nie je zlepšovať stav verejných financií prenášaním odvodových povinností na podnikateľské subjekty, ale čiastočne prispievať na materiálno-technické vybavenie z vecne príslušného, resp. súvisiaceho poistenia. Z pohľadu Klubu 500 je aj súčasný právny stav, v ktorom štát prenáša financovanie svojich zákonných kompetencií na podnikateľské subjekty formou špeciálnych a osobitných odvodov za neudržateľný! Klub 500 nevidí žiadny dôvod k tomu, aby sa napríklad poistenia zodpovednosti (alebo iných poistení) prispievalo 8% !!! na hasičov a zložky ministerstva vnútra!

**Je neprijateľné zdôvodnenie predkladateľa - zlepšenie stavu verejných financií**

Návrh bude mať negatívny dopad na podnikateľské prostredie vo forme priameho 8%-ného zvýšenia sadzieb poistného.

## Návrh Klubu 500:

- PONECHAŤ SÚČASNÝ, PLATNÝ STAV

**(Odhadovaný dopad 60 mil. Eur ročne)**

# Registračný poplatok autá

## Návrh MF:

- navrhuje sa zvýšiť registračný poplatok pre luxusné autá (napr. najvyšší poplatok sa zvyšuje z 2.997,- Eur na 6.308,- Eur)
- navrhuje sa zaviesť koeficient, ktorý zvyhodňuje registráciu starých vozidiel

Kategorie vozidiel L, M <sub>1</sub> , N <sub>1</sub>	Prvá registrácia		Ďalšia registrácia		Všetky registrácie	
	počet	podiel na držiteľoch	počet	podiel na držiteľoch	počet	podiel na držiteľoch
zvýšenie poplatku	1 561	1%	57 520	21%	52 638	13%
nezmenený poplatok	63 669	47%	222 243	79%	292 640	70%
zníženie poplatku	70 250	52%	0	0%	70 292	17%
spolu	135 807	100%	279 763	100%	415 570	100%

\*\* pozitívny vplyv sa dosiahol najmä zdanením luxusných vozidiel s výkonom nad 202 kW (+2,8 mil. EUR ročne),

## **Výška poplatku v Českej republike**

**- prvý zápis - 800,- CZK = cca 30 Eur**

**- druhý a ďalší zápis – 1.400 CZK = cca 51 Eur**

## Návrh Klubu 500:

- Klub 500 nesúhlasí s návrhom a navrhuje PONECHAŤ SÚČASNÝ, PLATNÝ STAV

**Odhadovaný negatívny dopad na podnikateľov 750.000,- Eur ročne**

# Zmeny v systéme transferového oceňovania

## Súčasný stav:

- v roku 2014 sa zaviedlo transferové oceňovanie pre tuzemské obchodné vzťahy medzi ekonomicky a personálne prepojenými osobami

## Návrh MF:

- navrhuje sa rozšíriť transferové oceňovanie aj medzi spoločnosťami osôb blízkych
- v zmysle Občianskeho zákonníka sa za blízku osobu považuje: dieťa, rodič, prarodič, súrodenec, manžel), napr. spoločnosti, ktoré sú pod vedením blízkych osôb členov štatutárneho orgánu a dozornej rady spoločnosti.
  - Nová definícia vedie k zvýšenej administratívnej záťaži spoločnosti , pretože bude potrebné zistiť:
    - blízke osoby členov štatutárneho orgánu a dozornej rady našej spoločnosti,
    - názvy spoločností, v ktorých tieto blízke osoby figurujú a ich podiel na ZI/hlasovacích právach a
    - zahrnúť obchody s týmito spoločnosťami do transferovej dokumentácie našej spoločnosti.
- navrhuje sa zaviesť podmienky už za zdaňovacie obdobie rok 2016 – **RETROAKTIVITA**
- **v prípade vyrubenia pokút za porušenie zákona sa navrhuje zaviesť zásada „ak sa subjekt neodvolá, bude mať polovičnú pokutu“**

## Stanovisko Klubu 500:

- Klub 500 zásadne nesúhlasí s navrhovaným rozšírením subjektov
- Vo veľkých spoločnostiach by zmena znamenala v praxi znamenala náročný až nerealizovateľný proces zisťovania, nakoľko členovia štatutárneho orgánu a dozornej rady, nie sú povinní poskytovať informácie o svojich blízkych osobách
- Ak členovia štatutárneho orgánu a dozornej rady neposkytnú dobrovoľne informácie o svojich blízkych osobách, pre spoločnosti bude problém dohľadať všetky blízke osoby.
- Podľa názoru Klubu 500 je celý systém transferového oceňovania v tuzemskom obchodnom styku zbytočnou administratívnou a finančnou prekážkou, ktorá nemá vplyv na celkové príjmy štátneho rozpočtu
- Návrh na zaviesť účinnosť ustanovení už za zdaňovacie obdobie roku 2016 považujeme jednoznačne za protiústavný
- Navrhované ustanovenie o polovičnej pokute v prípade neodvolania považujeme za neprípustný, v rozpore s dobrými mravmi a v rozpore s Ústavou SR, nakoľko vytvára tlak na subjekty

## Návrh Klubu 500:

- PONECHAŤ SÚČASNÝ, PLATNÝ STAV

# Transferové oceňovanie a vzťah k štátnej pomoci

## Návrh MF:

- navrhuje sa zaviesť princíp krátenia štátnej pomoci (daňových úľav, investičnej pomoci,...) v prípade porušenia princípov transferového oceňovania (porušenie je však výsledok subjektívneho posúdenia)
- navrhuje sa úplné zrušenie štátnej pomoci (a jej následné vrátenie), v prípade troch porušení zákona v priebehu jej čerpania

## Stanovisko Klubu 500:

- Klub 500 zásadne nesúhlasí s navrhovanými princípmi
- Klub 500 považuje proces posudzovania princípov transferového oceňovania ako vysoko subjektívny, vzhľadom k čomu nie je možné na deklarované porušenie ustanovení zo strany správcu dane viazať neprimerané sankcie

## Návrh Klubu 500:

- nezavádzať uvedené princípy

## ČASŤ II. CENY ENERGIÍ

**Slovensko má jedny z najvyšších koncových cien elektriny a plynu pre veľkých priemyselných odberateľov v rámci EU**

**OPROTI NEMECKU + 40%**

**OPROTI ČESKEJ REPUBLIKE + 25%**

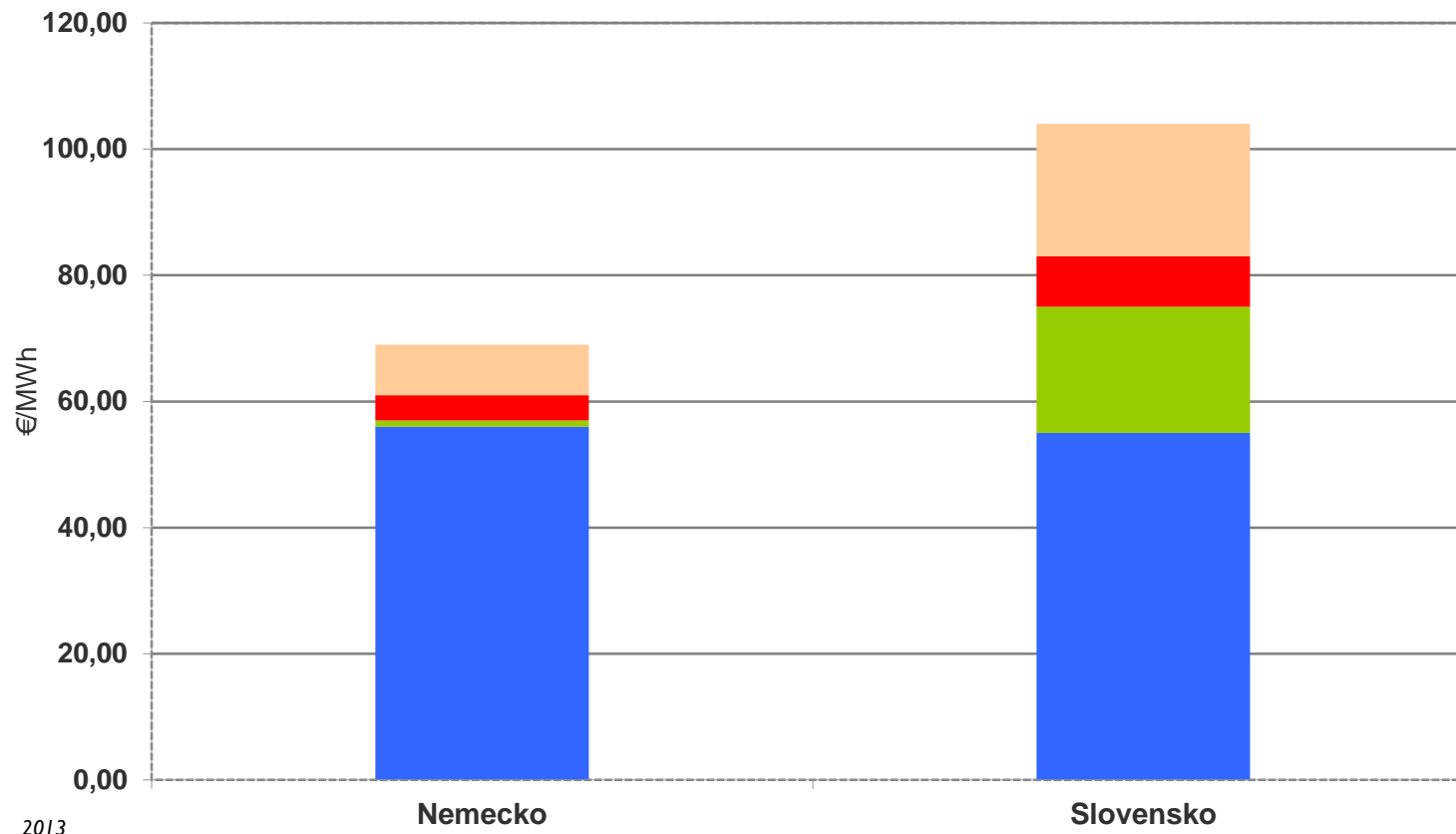
*(rozdiel je v regulovaných poplatkoch, cena komodity je rovnaká)*

**NÁVRH URSO: ďalšie zvyšovanie regulovaných poplatkov:**

- zvyšovanie miery zisku monopolných regulovaných subjektov zo 6,07% na 6,47%
- zvyšovanie ceny vlastného kapitálu monopolných regulovaných subjektov na cca 8,5%
- garantovaná cena cudzích zdrojov vo výške 3,75%
- snaha o zavádzanie regulačných odpisov v dĺžke technickej životnosti – rozpor so Zákonom o regulácii

# ŠTRUKTÚRA CENY ELEKTRINY

Veľkí priemyselní odberatelia, spotreba > 100 000 MWh/rok  
(v €/MWh bez DPH)



- Ostatné poplatky
- Distribučné poplatky
- Obnoviteľné zdroje elektriny
- Komodita - burza, profil odberu

**Ostatné poplatky Slovensko :**

- koncesný
- za kogeneráciu
- poplatok za elektrinu
- Off shore poplatok

**Ostatné poplatky Nemecko:**

- tarifa za systémové služby
- poplatok za straty pri distribúcii
- odvod do Národného jadrového fondu
- poplatok za rezervovaný výkon / prepočítaný/

2013

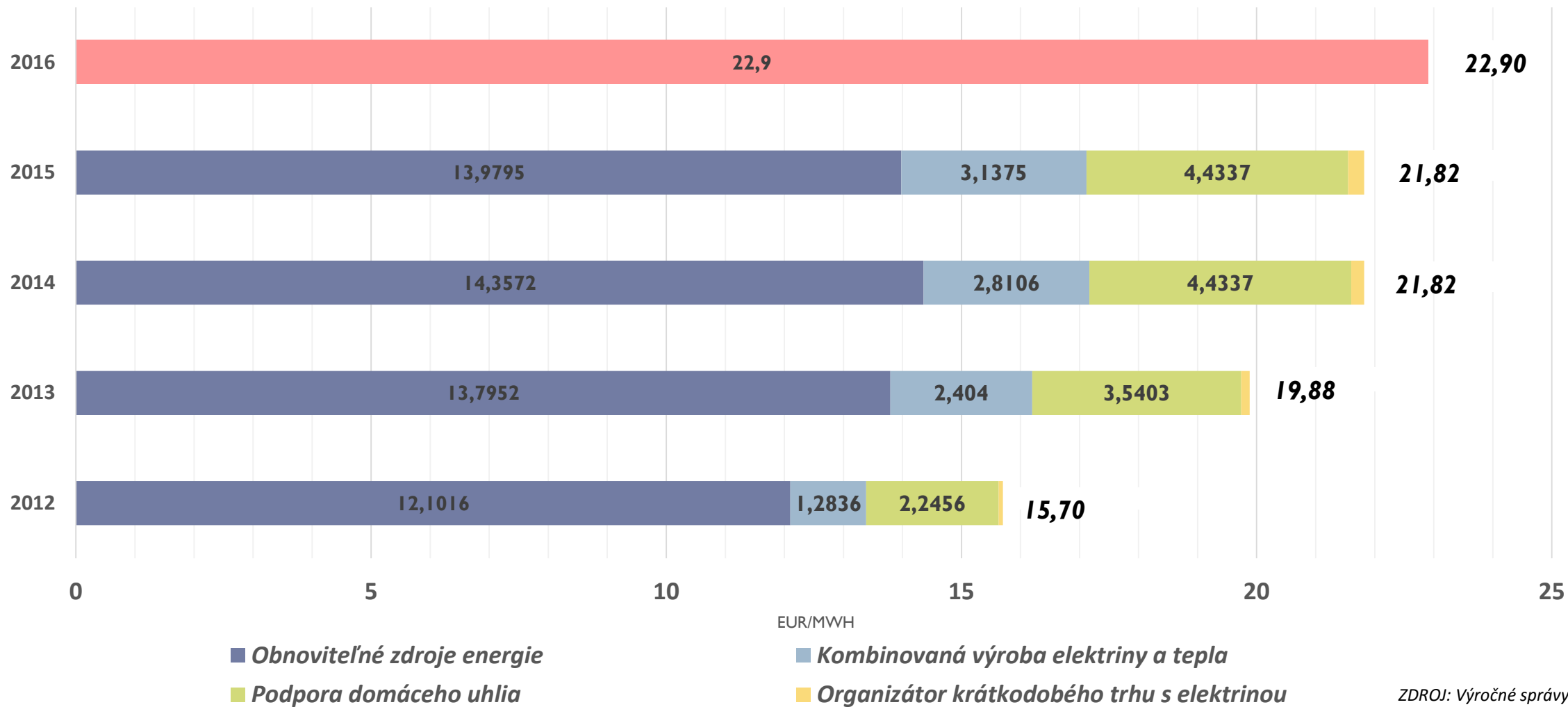
# ROČNÝ OBJEM PODPORY VÝROBY ELEKTRINY

PODPORA VÝROBY ELEKTRINY	2010	2011	2012	2013	2014	2015	2016 plán
	€	€	€	€	€	€	€
Obnovitelné zdroje a kombinovaná výroba	70 861 485	216 294 253	298 550 002	342 490 818	385 662 067	358 059 019	464 992 583
Domáce uhlie	66 769 939	70 633 660	52 147 775	70 451 821	92 999 961	94 493 460	75 000 000
<b>PODPORA CELKOM</b>	<b>137 631 424</b>	<b>286 927 913</b>	<b>350 697 777</b>	<b>412 942 639</b>	<b>478 662 028</b>	<b>452 552 479</b>	<b>539 992 583</b>

POZN: podpora domáceho uhlia za rok 2016 - odhadovaná

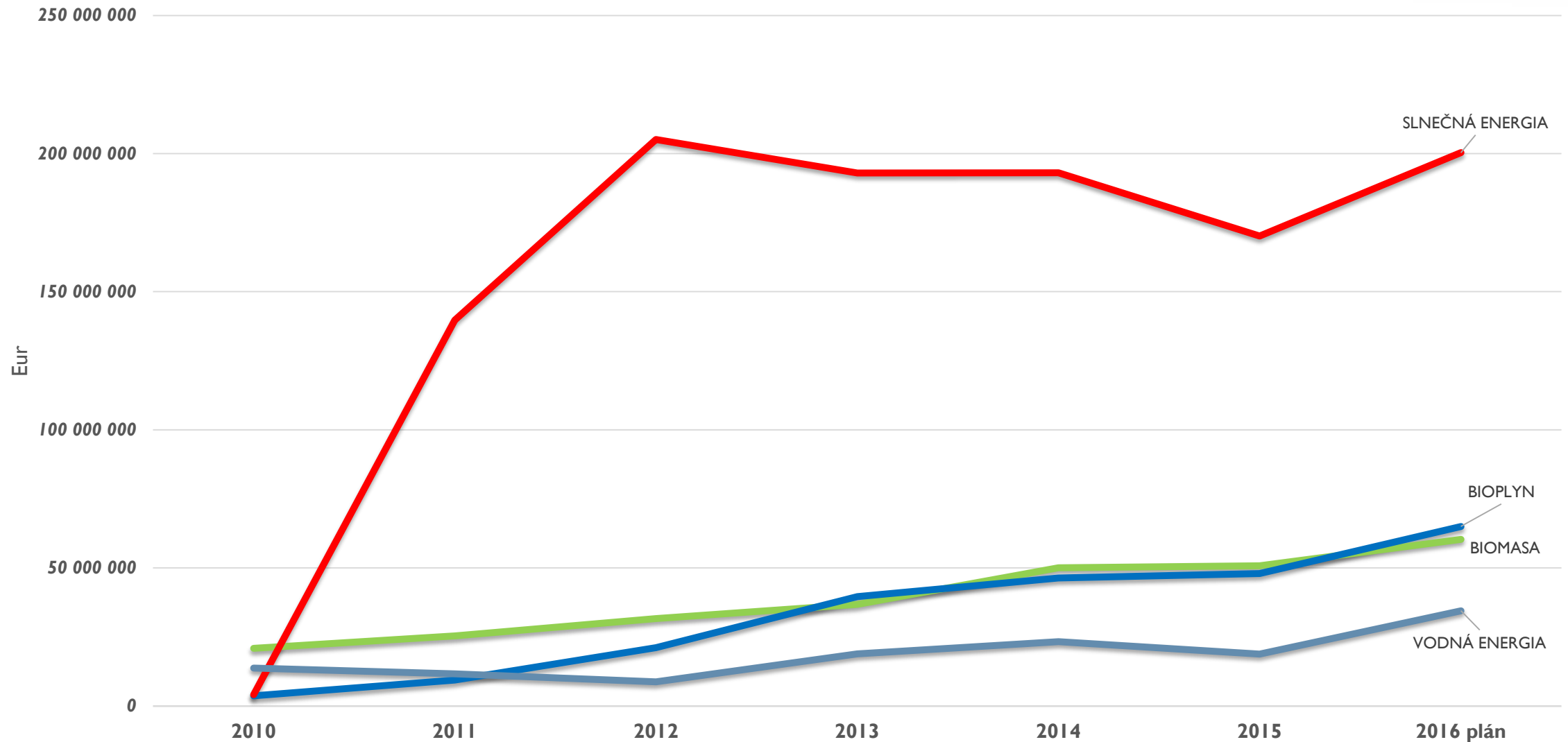


# Vývoj zložiek Tarify za prevádzkovanie systému

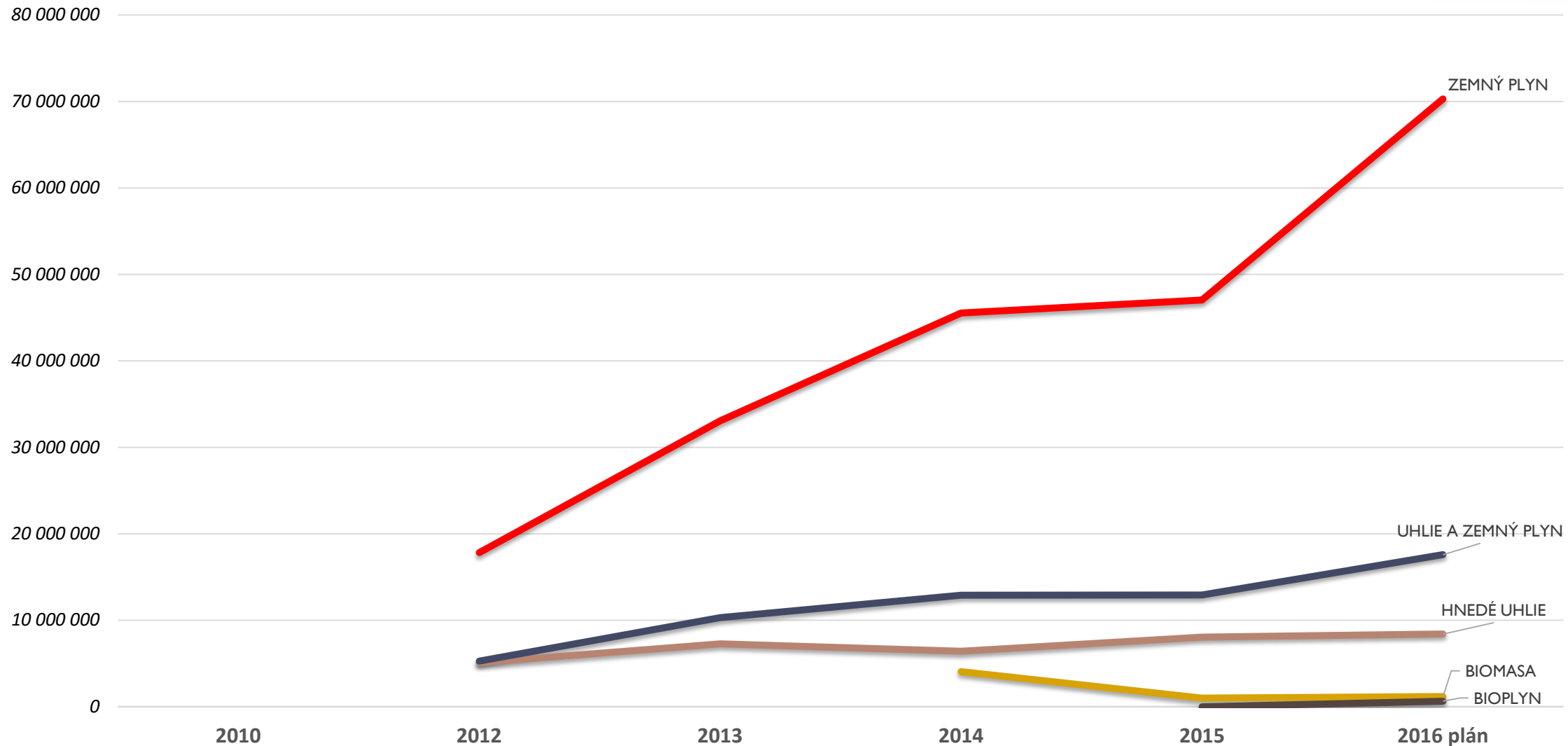


ZDROJ: Výročné správy URSO,  
rok 2016 – rozhodnutie URSO

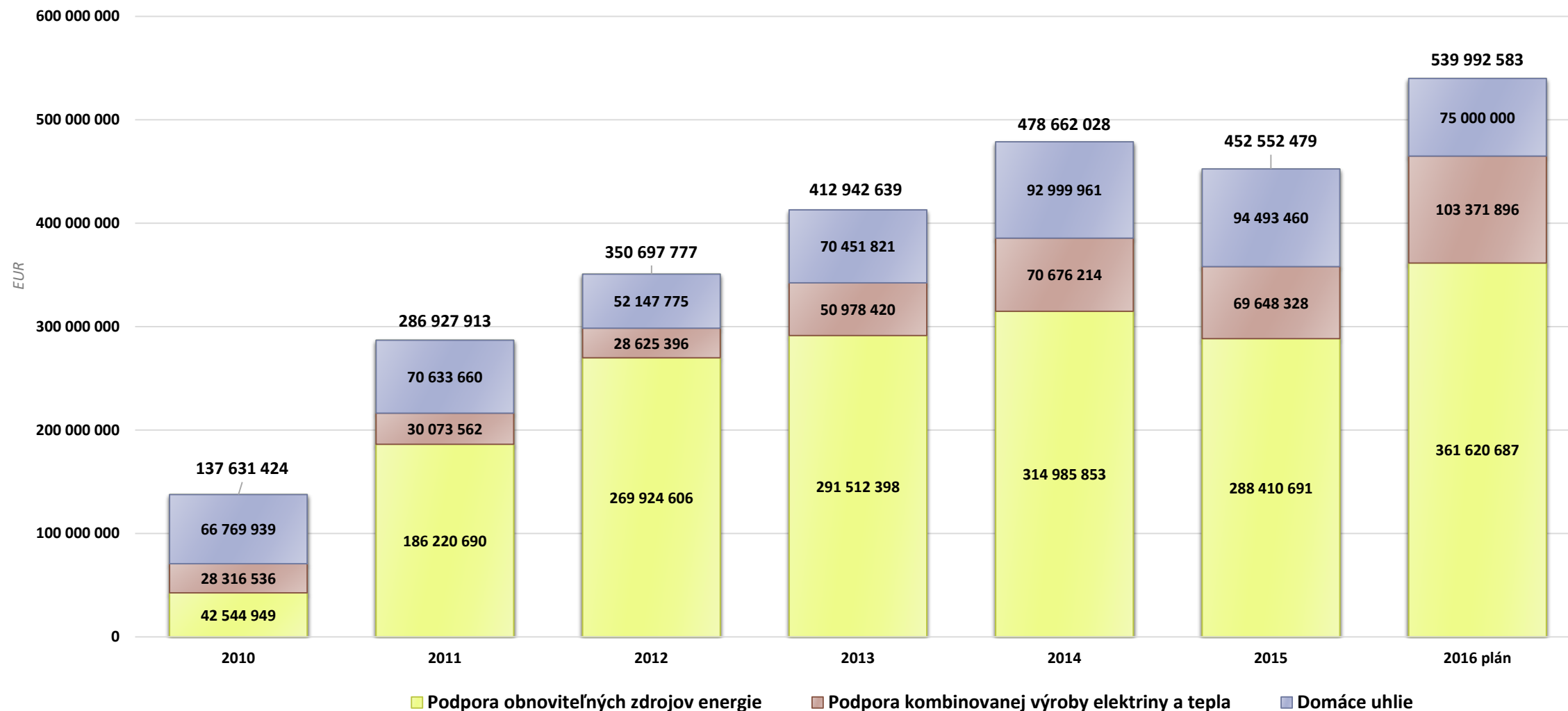
# VÝVOJ PODPORY VÝROBY ELEKTRINY OZE



# VÝVOJ PODPORY VÝROBY ELEKTRINY KVET



# PODPORA kombinovanej výroby elektriny a tepla, obnovitel'nych zdrojov energie, domáceho uhlia



# VÝVOJ PODPORY VÝROBY ELEKTRINY

ZDROJ		2010	2011	2012	2013	2014	2015	2016 plán
		€	€	€	€	€	€	€
obnovitelné zdroje energie	BIOMASA	20 884 541	25 369 576	31 688 159	36 828 337	50 092 295	50 759 697	60 315 753
	BIOPLYN	3 712 685	9 373 300	21 102 504	39 598 516	46 380 151	47 940 725	65 011 269
	KOMUNÁLNY ODPAD	0	0	0	1 484 365	1 352 238	0	0
	SKLÁDKOVÝ PLYN	0	0	3 119 429	1 567 372	495 817	384 768	619 828
	PLYN ČOV	0	;;	110 340	133 294	237 459	257 972	383 250
	SLNEČNÁ ENERGIA	4 138 958	139 751 027	205 110 423	192 935 236	193 033 534	170 159 655	200 352 911
	VETERNÁ ENERGIA	61 826	51 885	31 798	86 146	114 162	123 406	187 834
	VODNÁ ENERGIA	13 746 938	11 674 903	8 761 953	18 879 132	23 280 197	18 784 468	34 507 267
	GEOTERMÁLNA ENERGIA	0	0	0	0	0	0	242 556
	ZEMNÝ PLYN	0	0	0	0	0	0	19
<b>SPOLU OZE</b>	<b>42 544 949</b>	<b>186 220 690</b>	<b>269 924 606</b>	<b>291 512 398</b>	<b>314 985 853</b>	<b>288 410 691</b>	<b>361 620 687</b>	
kombinovaná výroba elektriny a tepla	ZEMNÝ PLYN		17 808 552	17 836 661	33 056 661	45 541 946	47 031 853	70 286 420
	VYKUROVACÍ OLEJ		23 158	0	0	0	0	0
	SPAĽOVACÍ MOTOR		173	0	0	0	0	0
	ČIERNE UHLIE		250 237	219 716	223 152	308 028	424 746	417 797
	HNEDÉ UHLIE		6 022 418	5 084 351	7 285 900	6 411 014	8 048 673	8 406 080
	SPOLU KGJ		10 363	0	0	0	0	0
	UHLIE A ZEMNÝ PLYN		5 850 956	5 282 813	10 303 973	12 891 181	12 920 173	17 587 648
	KOMUNÁLNY ODPAD		0	0	31 656	989 951	214 194	804 762
	KATALYTICKY SPRAC. ODPAD		107 705	201 855	77 078	147 231	0	4 029 762
	BIOMASA		0	0	0	4 055 769	1 008 689	1 192 311
	SLNEČNÁ ENERGIA		0	0	0	331 094	0	0
	BIOPLYN		0	0	0	0	0	647 116
	<b>SPOLU KVET *</b>	<b>28 316 536</b>	<b>30 073 562</b>	<b>28 625 396</b>	<b>50 978 420</b>	<b>70 676 214</b>	<b>69 648 328</b>	<b>103 371 896</b>
<b>SPOLU OZE A KVET</b>	<b>70 861 485</b>	<b>216 294 253</b>	<b>298 550 002</b>	<b>342 490 818</b>	<b>385 662 067</b>	<b>358 059 019</b>	<b>464 992 583</b>	
Výroba elektriny z domáceho uhlia - DOPLATOK	66 769 939	70 633 660	52 147 775	70 451 821	92 999 961	94 493 460	75 000 000	
<b>PODPORA CELKOM</b>	<b>137 631 424</b>	<b>286 927 913</b>	<b>350 697 777</b>	<b>412 942 639</b>	<b>478 662 028</b>	<b>452 552 479</b>	<b>539 992 583</b>	

POZN: podpora domáceho uhlia za rok 2016 - odhadovaná

# Vývoj hospodárenia SEPS, a.s.

		2008	2009	2010	2011	2012	2013	2014	2015
Ročná spotreba elektriny v SR bez vlastnej výroby	<i>GWh</i>	29 830	27 386	28 761	28 862	28 786	28 681	28 355	29 579
Spotreba obyvateľstva, malých podnikov a sektora služieb *	<i>GWh</i>	11 037	10 133	10 642	10 679	10 651	10 612	10 679	10 679
Spotreba priemyselných odberateľov (mimo obyvateľstva a malých podnikov)	<i>GWh</i>	18 793	17 253	18 119	18 183	18 135	18 069	18 183	18 900
Ročný konsolidovaný hospodársky výsledok pred zdanením	<i>mil. €</i>	<b>34,42</b>	<b>15,08</b>	<b>39,98</b>	<b>52,21</b>	<b>101,62</b>	<b>95,99</b>	<b>92,85</b>	<b>99,36</b>
ZISK / 1MWh spotreby priemyselných odberateľov	<i>€ / MWh</i>	<b>1,832</b>	<b>0,874</b>	<b>2,206</b>	<b>2,871</b>	<b>5,604</b>	<b>5,292</b>	<b>5,106</b>	<b>5,257</b>
ZISK / 1MWh spotreby všetkých odberateľov	<i>€ / MWh</i>	<b>1,154</b>	<b>0,551</b>	<b>1,390</b>	<b>1,809</b>	<b>3,530</b>	<b>3,334</b>	<b>3,274</b>	<b>3,359</b>

# FINANCIE ÚZEMNEJ SAMOSPRÁVY

Položka	2005	2007	2009	2011	2012	2013	2014	2015	SPOLU
CELKOVÉ PRÍJMY	2 835	3 199	3 758	3 999	2 880	3 186	3 288	3 546	26 961
CELKOVÉ VÝDAVKY	2 629	3 021	3 543	3 849	2 655	2 926	3 042	3 187	24 852
<b>ROZDIEL</b>	<b>206</b>	<b>178</b>	<b>262</b>	<b>215</b>	<b>225</b>	<b>260</b>	<b>246</b>	<b>359</b>	<b>2 109</b>

v mil.€

Zdroj: Štátne záverečné účty SR

# ŠTRUKTÚRA OBYVATEĽSTVA

1 360	deti a študenti	}	<b>výdavková časť štátneho rozpočtu</b> <b>3.624 tis. obyvateľov</b>
1 329	dôchodcovia, osoby v domácnosti, PN, starostlivosť o deti a odkázaných		
362	nezamestnaní		
573	štátna a verejná správa, vzdelávanie, zdravotníctvo	}	<b>naplňajú štátny rozpočet</b> <b>1.861 tis. obyvateľov</b>
958	priemysel, stavebníctvo, pôdohospodárstvo		
903	služby		
<b>5 485</b>	<b>SPOLU</b>		

3Q 2015, v tis.

**1.861 TIS. OBYVATEĽOV MUSÍ VYTVORIŤ HODNOTY PRE „UŽIVENIE“ SEBA A ĎALŠÍCH 3.624 TIS. OBYVATEĽOV**

**ŠTÁT MUSÍ VYTVÁRAŤ PODMIENKY PRE TRVALÝ RAST KONKURENCIESCHOPNOSTI EKONOMIKY SPREVÁDZANÝ RASTOM ZAMESTNANOSTI V PRIEMYSLE, STAVEBNÍCTVE, PÔDOHOSPODÁRSTVE A V SLUŽBÁCH**